



Διαχείριση Χρέους Κεντρικής Κυβέρνησης

Τριμηνιαίο Δελτίο

Νο.43: 3^ο τρίμηνο 2021

Επισκόπηση συναλλαγών, 3^ο τρίμηνο 2021

Εκδόσεις χρέους:

Τον Σεπτέμβριο του 2021 εκταμιεύθηκε η πρώτη δόση της συμφωνίας δανείου από το Ταμείο Ανάκαμψης και Ανθεκτικότητας της Ευρωπαϊκής Επιτροπής ύψους €26 εκ. Η συμφωνία προβλέπει συνολικό ποσό δανεισμού ύψους €200 εκ. για την Κυπριακή Δημοκρατία και προέρχεται από τη δημιουργία εκ μέρους της Ευρωπαϊκής Επιτροπής ενός έκτακτου μέσου χρηματοδότησης της ανάκαμψης και εξόδου της Ευρωπαϊκής Ένωσης από την κρίση, με την επωνυμία 'Επόμενη Γενιά ΕΕ' (Next Generation EU).

Όσον αφορά τις δημοπρασίες Γραμματίων, για το τρίτο τρίμηνο του 2021, ανήλθαν στα €300 εκ. . Η μέση σταθμική απόδοση της δημοπρασίας για τον μήνα Σεπτέμβριο του 2021 μειώθηκε στο -0,41% σε σχέση με την αντίστοιχη δημοπρασία του Ιουνίου του 2021 η οποία ανήλθε στο -0,37%. Ο δείκτης κάλυψης της δημοπρασίας του Σεπτεμβρίου αυξήθηκε στο 3,2 σε σύγκριση με την αντίστοιχη δημοπρασία του Ιουνίου του ίδιου έτους ο οποίος ήταν 2,7.

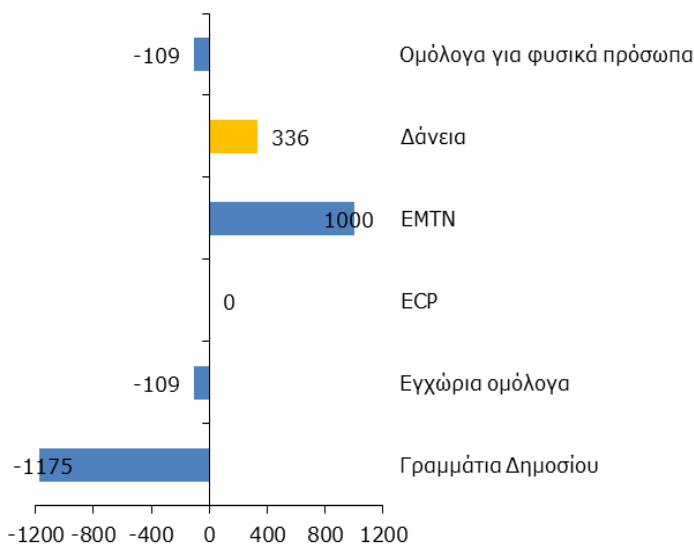
Οι εκδόσεις σειρών του 6-ετούς ομολόγου για φυσικά πρόσωπα κατά την διάρκεια του τριμήνου ανήλθαν στα €9 εκ..

Αποπληρωμές χρέους:

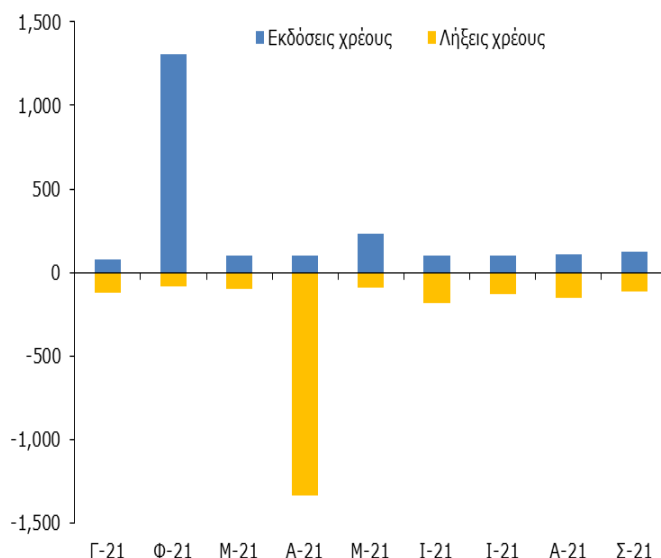
Οι λήξεις Γραμματίων Δημοσίου διάρκειας 13 βδομάδων για το τρίτο τρίμηνο του 2021 ανήλθαν στα €300 εκ.. Έληξαν επίσης εγχώρια ομόλογα ύψους €24 εκ.. Αποπληρώθηκαν δάνεια συνολικού ύψους €17 εκ., ενώ οι αποπληρωμές ομολόγων (συμπεριλαμβανομένου και των πρόωρων αποπληρωμών) για φυσικά πρόσωπα ανήλθαν στα €57 εκ..

Μεταβολή χρέους Ιανουάριος – Σεπτέμβριος 2021

Κατά χρηματοδοτικό εργαλείο, € εκ.

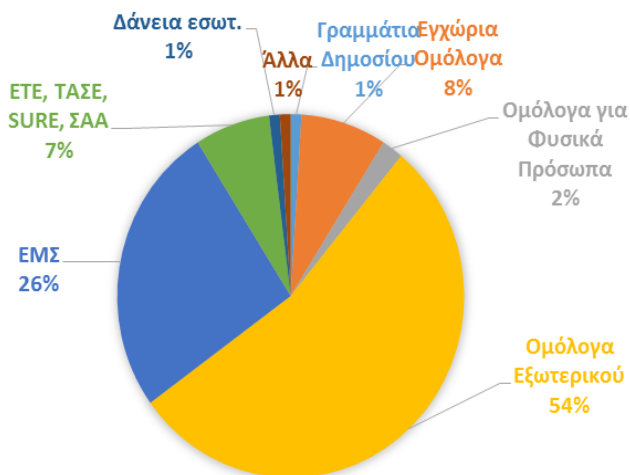


Μηνιαία συνεισφορά, € εκ.

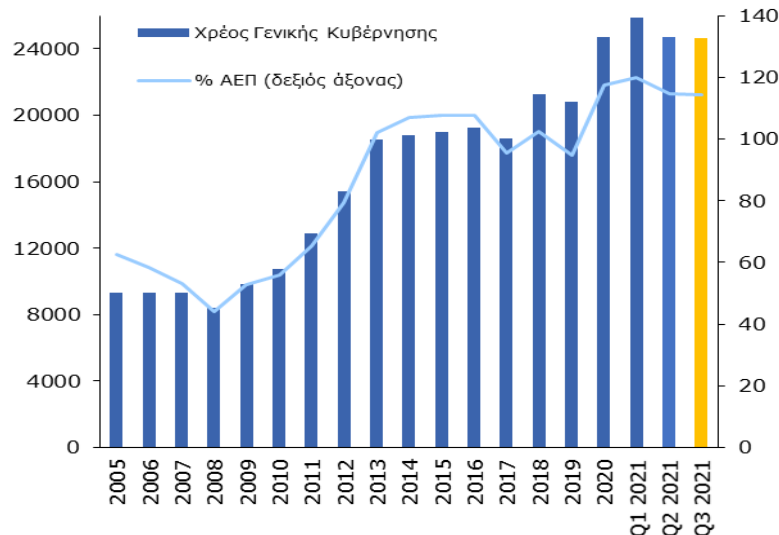


Ύψος και διάρθρωση χρέους

Κατά χρηματοδοτικό εργαλείο, Σεπτέμβριος 2021



Εξέλιξη δημόσιου χρέους, € εκ.



Δομή χρέους

	30-09-21 € 24.584 εκ.	30-06-21 € 24.646 εκ.	31-03-21 € 25.814 εκ.
Χρέος Κεντρικής Κυβέρνησης ¹			
Χρέος εσωτερικού	12%	13%	17%
Χρέος εξωτερικού	88%	87%	83%
Βραχυπρόθεσμης διάρκειας ²	1%	1%	6%
Μεσομακροπρόθεσμης διάρκειας	99%	99%	94%
Κυβερνητικοί τίτλοι	66%	66%	68%
Δάνεια	34%	34%	32%
Σταθερού επιτοκίου	71%	71%	73%
Κυμαινόμενου επιτοκίου ³	29%	29%	27%
Σε εγχώριο νόμισμα	100%	100%	100%
Σε ξένα νομίσματα	0%	0%	0%

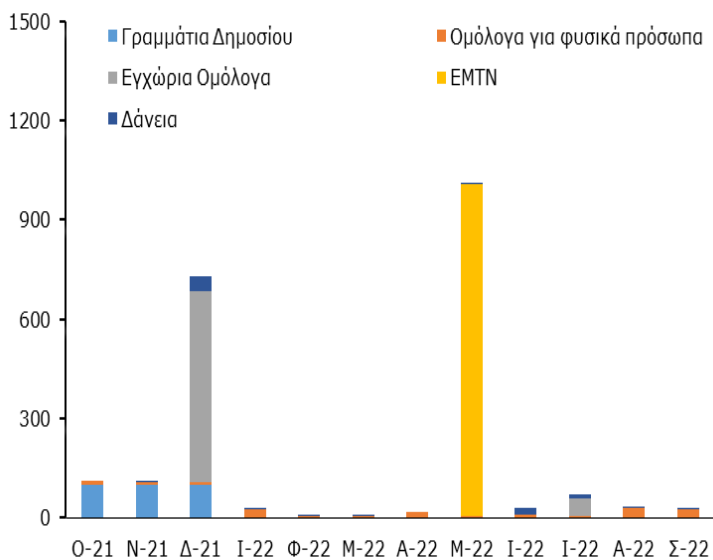
1. Προκαταρκτικά στοιχεία. Δεν περιλαμβάνονται ενδοκυβερνητικές υποχρεώσεις της κεντρικής κυβέρνησης, το χρέος ημικρατικών οργανισμών που συγκαταλέγονται στην κεντρική κυβέρνηση και το ποσό της ονομαστικής αξίας των κερμάτων που βρίσκονται στην κυκλοφορία.

2. Αρχική διάρκεια έκδοσης.

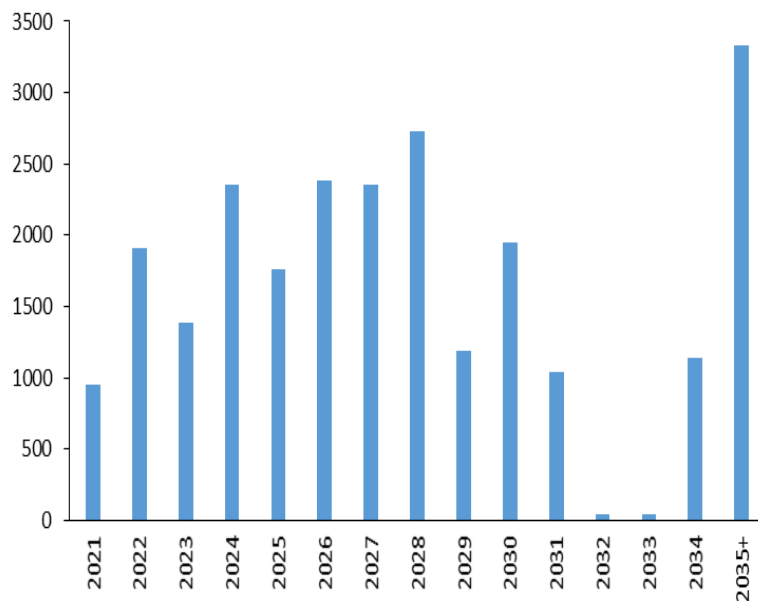
3. Μετά από πράξεις swap συναλλάγματος. Συναλλαγματική ισοτιμία κατά την υπό αναφορά ημερομηνία.

Χρονοδιάγραμμα λήξης χρέους

Χρέος ληξιπρόθεσμο εντός 12 μηνών, € εκ.

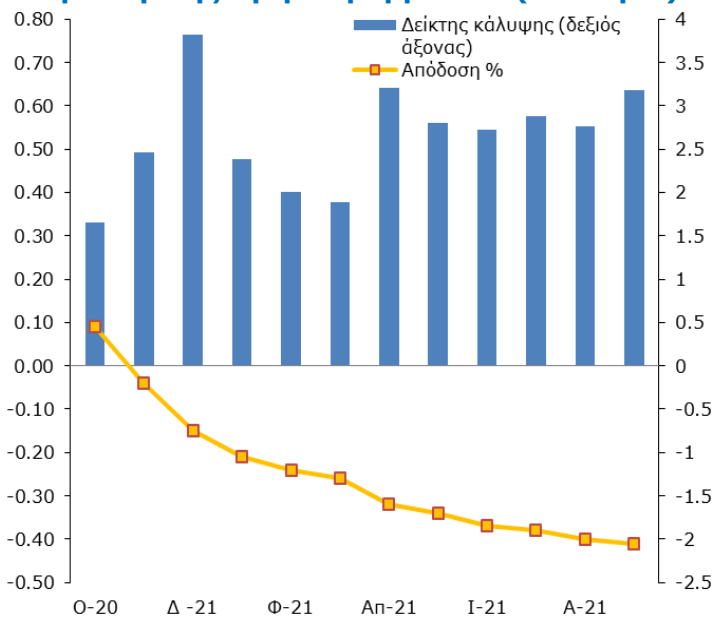


Συνολικό χρέος, € εκ.

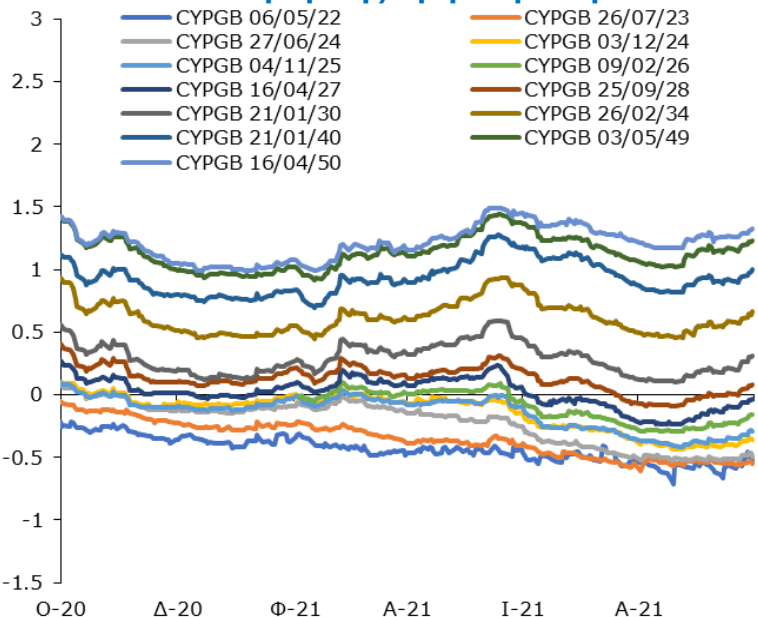


Κόστος εμπορεύσιμου χρέους

Πρωτογενής αγορά Γραμματίων (13^{ων} εβδ.)



Δευτερογενής αγορά ομολόγων



Πηγή: Bloomberg

Συντομογραφίες: ΓΔ: Γραμμάτια Δημοσίου, ΔΝΤ: Διεθνές Νομισματικό Ταμείο, ΕΜΣ: Ευρωπαϊκός Μηχανισμός Σταθερότητας, ΕΤΕ: Ευρωπαϊκή Τράπεζα Επενδύσεων, ΤΑΣΕ: Τράπεζα Αναπτύξεως Συμβουλίου της Ευρώπης, ΕΕ: Ευρωπαϊκή Επιτροπή, ΕCΡ: Βραχυπρόθεσμοι κυβερνητικοί τίτλοι εξωτερικού, EMTN (ή CYPGB): Κρατικά ομόλογα εξωτερικού. Ημερομηνία στοιχείων: 30 Σεπτεμβρίου 2021, εκτός όπου αναφέρεται διαφορετικά. Η αναπαραγωγή επιτρέπεται εφόσον αναφέρεται η πηγή. Αν και έχει καταβληθεί κάθε προσπάθεια για την ορθότητα των στοιχείων η πιθανότητα λάθους δεν μπορεί να αποκλειστεί.



Γραφείο Διαχείρισης Δημόσιου Χρέους
Υπουργείο Οικονομικών
Λευκωσία 1439

pdm@mof.gov.cy
www.mof.gov.cy/pdmo
Τηλ: +357 22 601182
Φαξ: +357 22 602749